



**Высокие технологии**



<b>Qorvo</b>	
	QRVO US
	\$96,93
Дата открытия:	15.11.2022
Цена открытия:	\$94,40
Стоп-лосс:	\$79,00
Степень риска:	
Целевая цена:	Прогноз доходности:
<b>\$111,50</b>	<b>+15,03%</b>

<b>Adobe</b>	
	ADBE US
	\$330,88
Дата открытия:	18.11.2022
Цена открытия:	\$344,30
Стоп-лосс:	\$168,00
Степень риска:	
Целевая цена:	Прогноз доходности:
<b>\$420,00</b>	<b>+26,93%</b>

**Здравоохранение**

<b>Johnson &amp; Johnson</b>	
	JNJ US
	\$176,82
Дата открытия:	16.03.2022
Цена открытия:	\$175,46
Стоп-лосс:	\$155,00
Степень риска:	
Целевая цена:	Прогноз доходности:
<b>\$200,00</b>	<b>+13,11%</b>

**Финансовый сектор**

<b>Kaspi.kz</b>	
	KSPI LI
	\$71,60
Дата открытия:	12.04.2022
Цена открытия:	\$65,50
Стоп-лосс:	\$40,50
Степень риска:	
Целевая цена:	Прогноз доходности:
<b>\$94,20</b>	<b>+31,56%</b>

<b>Berkshire Hathaway</b>	
	BRK/B US
	\$315,76
Дата открытия:	27.06.2022
Цена открытия:	\$278,53
Стоп-лосс:	\$258,00
Степень риска:	
Целевая цена:	Прогноз доходности:
<b>\$317,00</b>	<b>+0,39%</b>



### Citigroup

C US

\$49,33

Дата открытия: 26.10.2022  
 Цена открытия: \$45,50  
 Стоп-лосс: \$39,00

Степень риска: 

Целевая цена: **\$53,00**      Прогноз доходности: **+7,44%**



### CME Group

CME US

\$174,25

Дата открытия: -  
 Цена открытия: \$179,00  
 Стоп-лосс: \$165,00

Степень риска: 

Целевая цена: **\$199,00**      Прогноз доходности: **+14,20%**



### State Street

STT US

\$76,59

Дата открытия: 18.11.2022  
 Цена открытия: \$75,98  
 Стоп-лосс: \$58,50

Степень риска: 

Целевая цена: **\$92,00**      Прогноз доходности: **+20,12%**

## Телекоммуникации



### Verizon Communications

VZ US

\$39,20

Дата открытия: 28.10.2022  
 Цена открытия: \$38,00  
 Стоп-лосс: \$34,00

Степень риска: 

Целевая цена: **\$45,00**      Прогноз доходности: **+14,80%**

## Энергетика

## Kinder Morgan



 KMI US

\$18,72

Дата открытия: 29.04.2022

Цена открытия: \$18,44

Стоп-лосс: \$14,90

 Степень риска: 

Целевая цена: Прогноз доходности:

\$23,00

+22,86%

## Недвижимость

## Highwoods Properties



 HIW US

\$29,05

Дата открытия: 10.11.2022

Цена открытия: \$29,00

Стоп-лосс: \$26,00

 Степень риска: 

Целевая цена: Прогноз доходности:

\$35,00

+20,48%

## Digital Realty



 DLR US

\$109,50

Дата открытия: 15.11.2022

Цена открытия: \$107,40

Стоп-лосс: \$91,00

 Степень риска: 

Целевая цена: Прогноз доходности:

\$126,00

+15,07%

## Защитный сектор

## Newmont



 NEM US

\$46,13

Дата открытия: -

Цена открытия: \$47,50

Стоп-лосс: \$37,00

 Степень риска: 

Целевая цена: Прогноз доходности:

\$59,00

+27,90%

## Прочие сектора

**Graham Holdings****GH**

GHC US

\$644,97

Дата открытия: 05.04.2021

Цена открытия: \$582,00

Стоп-лосс: \$515,00

Степень риска:



Целевая цена: Прогноз доходности:

\$700,00

+8,53%

**Starbucks**

SBUX US

\$98,43

Дата открытия: 25.08.2022

Цена открытия: \$86,10

Стоп-лосс: \$78,00

Степень риска:



Целевая цена: Прогноз доходности:

\$98,00

-0,44%

**Celanese****Celanese**

CE US

\$104,08

Дата открытия: 15.11.2022

Цена открытия: \$105,00

Стоп-лосс: \$90,00

Степень риска:



Целевая цена: Прогноз доходности:

\$123,00

+18,18%

**Закрытые или отмененные рекомендации в течение последних 7 дней**

Тикер	Дата открытия	Дата закрытия	Цена открытия	Цена закрытия	Прибыль (убыток)	У/У	Срок, дней	Статус сделки
-	-	-	-	-	-	-	-	-

**Коротко о последних изменениях**

- 18 ноября мы выпустили новую рекомендацию по **Newmont (NEM)**
- 18 ноября мы выпустили новую рекомендацию по **State Street (STT)**
- 18 ноября была открыта позиция по **State Street (STT)**
- 18 ноября мы выпустили новую рекомендацию по **Adobe (ADBE)**
- 18 ноября была открыта позиция по **Adobe (ADBE)**

## Инвестиции по рынку в целом

Индекс S&P 500 за прошедшую неделю показал лишь небольшое снижение (-0,7%), остановившись на отметке 3965п. Таким образом, бенчмарк немного притормозил после предыдущего роста. Как мы ранее говорили, он находится в широком боковике 3600-4300 пп. Ближайшее сопротивление расположено на отметке 4070п, где проходит 200-дневная скользящая средняя. Но в случае его пробития, индекс, скорее всего, нацелится на верхнюю границу боковика в районе 4300п. В случае, если он преодолет данное сопротивление, то это может быть сигналом к развороту д/с тренда вверх.

Между тем, после публикации 10 ноября резонансного октябряского отчета по инфляции США сентимент ожидаемо портят смешанная статистика по американской экономике и все еще ястребиные заявления членов Федрезерва. В частности, проинфляционными на прошлой неделе сложились отчет по розничным продажам в США в октябре и традиционно отчет по обращениям американцев за пособиями по безработице, дефляционными – данные по производству и строительному рынку США.

Напоминаем, что 11 ноября мы выпустили в Радаре и нашем телеграм-канале наше мнение по смене тренда по S&P 500 и золоту, основанного на ранних признаках отскока. Как мы писали, мы не ждем явного изменения ястребиной риторики Федерального резерва США, а также указываем на сохранение высоких геополитических рисков.

На этой неделе в фокусе инвесторов – протокол с последнего заседания ФРС, статистика по индексам PMI развитых стран, отчет по заказам на товары длительного пользования США. Следует отметить, что текущая неделя является короткой в США: в четверг рынок будет отдыхать по случаю Дня благодарения, в пятницу проработает полдня из-за Черной пятницы. С нашим видением по рынку в целом и, в частности, по основным рыночным индикаторам (S&P 500, золоту, нефти Brent, урану и паре USD/RUB) можно ознакомиться на корпоративном сайте компании.

## Сектор технологических компаний

Мы считаем, что техсектор в целом и в долгосрочной перспективе сохранит повышательную динамику из-за структурной перестройки экономики во время пандемии коронавируса. Хотя краткосрочно против него играет рост инфляционных ожиданий и перспектива сворачивания монетарного стимулирования центральными банками развитых стран.

## Энергетический сектор

Акции «старой» экономики поддерживаются геополитической напряженностью вокруг России и санкциями на ее энергоресурсы.

В то же время мы долгосрочно позитивно смотрим на акции «зеленой» энергетики. Мы основываемся на том, что западные государства осуществляют крен в сторону альтернативной энергетики, в том числе из-за конфликта с Россией.

## Финансовый сектор

Макроэкономические условия в мире заметно ухудшились после череды ужесточений монетарных политик центральных банков развитых стран. Но с другой стороны определились перспективы снижения инфляции в мире и доходностей на самые разные финансовые инструменты. Это открывает возможность присмотреться к сектору и в особенности к «громким» устойчивым именам (финтех-проектам).

## Сектор защитных инструментов, драгметаллов

За прошедшую неделю золото немного упало в цене (-0,9%) и закрылось на отметке 1754 долларов США за унцию. В связи с тем, что «желтый металл» пробил уровень сопротивления 1740 долл и закрепился выше него, то тренд по нему теперь сменился на восходящий. Соответственно мы меняем наше направление по нему с «Нейтральный» на «Вверх». Ближайшие уровни сопротивления находятся на значениях 1800 и 1880 долл. При этом краткосрочно золото может снизиться до уровней поддержки 1740 или 1680 долл. Между тем, фундаментально картина по золоту является почти такой же, как и по акциям. После публикации отчета по инфляции США за октябрь значительно принизились ожидания по ужесточению монетарной политики ФРС. Кроме того, золото поддерживают проблемы в криптоиндустрии (по-прежнему в фокусе – ситуация с биржей FTX), а также неразрешенные геополитические риски.

\* Заявление об ответственности АО «Jusan Invest» является неотъемлемой частью отчета и расположено на официальном сайте.